

Enquête Doetinchem On Stage april 2011

De enquête is ingevuld door beroepsbeoefenaren, leerlingen en docenten.

Zie voor:

- Beroepsbeoefenaren vanaf pagina 3 (vraag 2 t/m 49)
- Leerlingen vanaf pagina 19 (vraag 50 t/m 75)
- Docenten/mentoren vanaf pagina 27 (vraag 76 t/m 122)

Ingevuld door:

- 129 leerlingen
- 121 beroepsbeoefenaren
- 62 mentoren/docenten

Hartelijk dank voor de genomen moeite!

Met vriendelijke groet,

Joop Brugman

Projectleider On Stage

On Stage 2011

Status:	Live	Gedeeltelijk geantwoord:	123 (10,7%)
Begindatum:	15-2-2011	Afgedankt:	0 (0%)
Einddatum:	15-5-2011	Einde bereikt:	1.025 (89,3%)
Live:	48 dagen	Totaal beantwoord:	1.148
Vragen:	122		

Filter aan!

Enkel respondenten OPNEMEN die op volgende wijze antwoordden:


1. In welke gemeente deed u mee met On Stage? Doetinchem

Resterende respondenten nadat filter is toegepast.: 312 (27,2%)

Allereerste een aantal algemene vragen




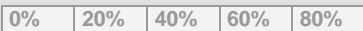
1. In welke gemeente deed u mee met On Stage?

(Elke respondent kon slechts ÉÉN van de volgende antwoorden kiezen.)

Antwoord	Totaal	% van antwoorden	%
1 Almere	0		0 %
2 Breda	0		0 %
3 Delft	0		0 %
4 Doetinchem	312		100 %
5 Westland	0		0 %
Totaal aantal respondenten: 312 Vraag overgeslagen: 0		<input type="checkbox"/> 0% <input type="checkbox"/> 20% <input type="checkbox"/> 40% <input type="checkbox"/> 60% <input type="checkbox"/> 80%	

2. Deed u mee als


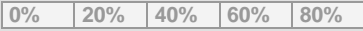
(Elke respondent kon slechts ÉÉN van de volgende antwoorden kiezen.)

Antwoord	Totaal	% van antwoorden	%
1 Leerling	129		41 %
2 Beroepsbeoefenaar, matchmaker of jeugdadviseur	121		39 %
3 Docent, decaan of mentor	62		20 %
Totaal aantal respondenten: 312 Vraag overgeslagen: 0			

De resultaten van de enquête worden anoniem verwerkt in de rapportage. U kunt uw contactgegevens achterlaten zodat de projectleider eventueel contact met u kan opnemen. Indien u dit niet wenst sla deze vragen dan over.


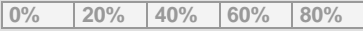
3. Naam bedrijf of organisatie?

(Iedere respondent kon één enkel open antwoord van maximum 255 tekens ingeven.)

Antwoord	Totaal	% van totaal aantal respondenten	%
Open antwoord	103		33 %
Totaal aantal respondenten: 103 Vraag overgeslagen: 175			



4. Contactpersoon?

(Iedere respondent kon één enkel open antwoord van maximum 255 tekens ingeven.)

Antwoord	Totaal	% van totaal aantal respondenten	%
Open antwoord	100		32 %
Totaal aantal respondenten: 100 Vraag overgeslagen: 178			






5. Wat is uw e-mail adres?

(Iedere respondent kon één enkel open antwoord van maximum 255 tekens ingeven.)

Antwoord	Totaal	% van totaal aantal respondenten	%
Open antwoord	95		30 %
Totaal aantal respondenten: 95 Vraag overgeslagen: 183			



6. Was u aanwezig als

(Elke respondent kon slechts ÉÉN van de volgende antwoorden kiezen.)

Antwoord	Totaal	% van antwoorden	%
1 Beroepsbeoefenaar	104		92 %
2 Matchmaker	7		6 %
3 Jeugdadviseur	1		1 %
4 Anders, namelijk:	1		1 %
Totaal aantal respondenten: 113 Vraag overgeslagen: 165			









8. Beroep/branche?

(Iedere respondent kon één enkel open antwoord van maximum 255 tekens ingeven.)

Antwoord	Totaal	% van totaal aantal respondenten	%
Open antwoord	98		31 %
Totaal aantal respondenten: 98 Vraag overgeslagen: 180			









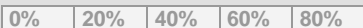
9. Hoe hebt u kennis genomen van On Stage? (meerdere antwoorden mogelijk)

(Elke respondent kon MEERDERE antwoorden kiezen.)

Antwoord	Totaal	% van antwoorden	%
1 Telefonisch benaderd	23		20 %
2 Wervingsbericht per mail	36		32 %
3 Brief	5		4 %
4 Persoonlijk contact stage team	34		30 %
5 Krant	3		3 %
6 Poster of flyer gezien	7		6 %
7 Anders, nl	34		30 %
Totaal aantal respondenten: 113 Vraag overgeslagen: 165			

10. Wat deed u besluiten om mee te doen? (meerdere antwoorden mogelijk)



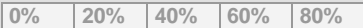
(Elke respondent kon MEERDERE antwoorden kiezen.)

Antwoord	Totaal	% van antwoorden	%
1 Ik vind investeren in goede beroepskeuze van vmbo-leerlingen belangrijk	84		74 %
2 Uit maatschappelijke betrokkenheid	68		60 %
3 Voor werving stagiares	13		12 %
4 Ik vind een 'positief podium' belangrijk voor het vmbo	38		34 %
5 Een goede netwerkgelegenheid	29		26 %
6 Ik vind het leuk om mijn beroep te promoten	60		53 %
7 Ik ben zelf oud-mavo/vmbo-er	18		16 %
8 Anders, nl	12		11 %
Totaal aantal respondenten: 113 Vraag overgeslagen: 165			

Nu wat vragen over de locatie


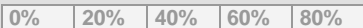
11. Vond u de locatie geschikt voor de matchmaking?

(Elke respondent kon slechts ÉÉN van de volgende antwoorden kiezen.)

Antwoord	Totaal	% van antwoorden	%
1 Ja	111		98 %
2 Matig	2		2 %
3 Nee	0		0 %
Gemiddelde: 1,02 — Mediaan: 1			
Totaal aantal respondenten: 113 Vraag overgeslagen: 165			





12. Toelichting

(Iedere respondent kon één enkel open antwoord van maximum 255 tekens ingeven.)

Antwoord	Totaal	% van totaal aantal respondenten	%
Open antwoord	19		6 %
Totaal aantal respondenten: 19 Vraag overgeslagen: 259			

7. Vond u de orde en veiligheid voldoende gewaarborgd?




(Elke respondent kon slechts ÉÉN van de volgende antwoorden kiezen.)

Antwoord	Totaal	% van antwoorden	%
1 Ja	110		97 %
2 Nee	2		2 %
3 Anders, nl	1		1 %
Totaal aantal respondenten: 113 Vraag overgeslagen: 165			

Hierna volgen wat vragen over de organisatie




13. Kon u zich goed informeren en voorbereiden door de verschillende vormen van informatievoorziening (infoavond, website, mail, briefing, contact organisatie etc)?

(Elke respondent kon slechts ÉÉN van de volgende antwoorden kiezen.)

Antwoord	Totaal	% van antwoorden	%
1 Ja	109		97 %
2 Nee	0		0 %
3 Anders, nl	3		3 %
Totaal aantal respondenten: 112 Vraag overgeslagen: 165			




14. Bent u aanwezig geweest op de informatieavond/briefing die wij organiseerden?

(Elke respondent kon slechts ÉÉN van de volgende antwoorden kiezen.)

Antwoord	Totaal	% van antwoorden	%
1 Ja	71		63 %
2 Nee	41		37 %
Totaal aantal respondenten: 112 Vraag overgeslagen: 165			


15. Zo ja, vond u van deze bijeenkomst nuttig?

(Elke respondent kon slechts ÉÉN van de volgende antwoorden kiezen.)

Antwoord	Totaal	% van antwoorden	%
1 Ja	65		90 %
2 Matig	5		7 %
3 Nee	2		3 %
Gemiddelde: 1,12 — Mediaan: 1			
Totaal aantal respondenten: 72 Vraag overgeslagen: 205		<input type="checkbox"/> 0% <input type="checkbox"/> 20% <input type="checkbox"/> 40% <input type="checkbox"/> 60% <input type="checkbox"/> 80%	




16. Toelichting

(Iedere respondent kon één enkel open antwoord van maximum 255 tekens ingeven.)

Antwoord	Totaal	% van totaal aantal respondenten	%
Open antwoord	16		5 %
Totaal aantal respondenten: 16 Vraag overgeslagen: 261		<input type="checkbox"/> 0% <input type="checkbox"/> 20% <input type="checkbox"/> 40% <input type="checkbox"/> 60% <input type="checkbox"/> 80%	

17. Wat is uw beoordeling van onze website?

(Elke respondent kon slechts ÉÉN van de volgende antwoorden kiezen.)

Antwoord	Totaal	% van antwoorden	%
1 Goed	97		87 %
2 Matig	8		7 %
3 Slecht	0		0 %
4 Geen mening	7		6 %
Totaal aantal respondenten: 112 Vraag overgeslagen: 165		<input type="checkbox"/> 0% <input type="checkbox"/> 20% <input type="checkbox"/> 40% <input type="checkbox"/> 60% <input type="checkbox"/> 80%	




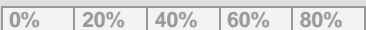
18. Toelichting

(Iedere respondent kon één enkel open antwoord van maximum 255 tekens ingeven.)

Antwoord	Totaal	% van totaal aantal respondenten	%
Open antwoord	7		2 %
Totaal aantal respondenten: 7 Vraag overgeslagen: 270			




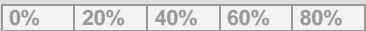
19. Was de organisatie voor u voldoende zichtbaar en bereikbaar voor vragen tijdens het evenement?

(Elke respondent kon slechts ÉÉN van de volgende antwoorden kiezen.)

Antwoord	Totaal	% van antwoorden	%
1 Ja	104		93 %
2 Nee	4		4 %
3 Geen mening	4		4 %
Totaal aantal respondenten: 112 Vraag overgeslagen: 165			

20. Wat vond u van de afsluiting met een gezamenlijke lunch?



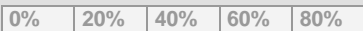
(Elke respondent kon slechts ÉÉN van de volgende antwoorden kiezen.)

Antwoord	Totaal	% van antwoorden	%
1 Goed	85		76 %
2 Overbodig	4		4 %
3 Geen mening	23		21 %
Totaal aantal respondenten: 112 Vraag overgeslagen: 165			

Dan volgen nu wat vragen over het Rendement en de Doe Dag






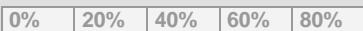
21. Hadden de leerlingen goed verzorgde en leesbare visitekaartjes met correcte contact informatie?

(Elke respondent kon slechts ÉÉN van de volgende antwoorden kiezen.)

Antwoord	Totaal	% van antwoorden	%
1 Ja, de meesten wel	105		96 %
2 Nee, de meesten niet	0		0 %
3 Geen mening	4		4 %
Totaal aantal respondenten: 109 Vraag overgeslagen: 165			


22. De leerlingen zijn vaak van verschillende scholen afkomstig en hebben om de beurt de beursvloer bezocht. Welke groep(en) vond u het meest enthousiast en het best voorbereid? (meerdere antwoorden mogelijk)

(Elke respondent kon MEERDERE antwoorden kiezen.)

Antwoord	Totaal	% van antwoorden	%
1 De eerste groep	27		25 %
2 De tweede groep	37		34 %
3 De derde groep	19		17 %
4 De vierde groep (indien van toepassing)	2		2 %
5 Geen mening	64		59 %
Totaal aantal respondenten: 109 Vraag overgeslagen: 165			




23. Toelichting

(Iedere respondent kon één enkel open antwoord van maximum 255 tekens ingeven.)

Antwoord	Totaal	% van totaal aantal respondenten	%
Open antwoord	22		7 %
Totaal aantal respondenten: 22 Vraag overgeslagen: 252			



24. Heeft u zelf matches gemaakt?

(Elke respondent kon slechts ÉÉN van de volgende antwoorden kiezen.)

Antwoord	Totaal	% van antwoorden	%
1 Ja	96		88 %
2 Nee	13		12 %
Totaal aantal respondenten: 109 Vraag overgeslagen: 165			



25. Zo ja, hoeveel matches heeft u gemaakt?

(Iedere respondent kon één enkel open antwoord van maximum 255 tekens ingeven.)

Antwoord	Totaal	% van totaal aantal respondenten	%
Open antwoord	96		31 %
Totaal aantal respondenten: 96 Vraag overgeslagen: 178			







26. Zo nee, waarom niet?

(Iedere respondent kon één enkel open antwoord van maximum 255 tekens ingeven.)

Antwoord	Totaal	% van totaal aantal respondenten	%
Open antwoord	12		4 %
Totaal aantal respondenten: 12 Vraag overgeslagen: 262			






27. Zo ja: met welk doel maakte u deze matches? (meerdere antwoorden mogelijk)

(Elke respondent kon MEERDERE antwoorden kiezen.)

Antwoord	Totaal	% van antwoorden	%
1 Vervolggesprek	18		19 %
2 Tegenbezoek (snuffelstage/keer meelopen/rondleiding)	76		79 %
3 Langere stage	2		2 %
4 Mentor/coach (voornemen tot langduriger contact)	7		7 %
5 Aanbod 'bijbaantje'	0		0 %
6 Anders, namelijk	12		12 %
Totaal aantal respondenten: 96 Vraag overgeslagen: 178			

28. Is de Doe Dag goed verlopen?

(Elke respondent kon slechts ÉÉN van de volgende antwoorden kiezen.)

Antwoord	Totaal	% van antwoorden	%
1 Goed	89		82 %
2 Matig	13		12 %
3 Slecht	2		2 %
4 NVT	5		5 %
Totaal aantal respondenten: 109 Vraag overgeslagen: 165			






29. Toelichting

(Iedere respondent kon één enkel open antwoord van maximum 255 tekens ingeven.)

Antwoord	Totaal	% van totaal aantal respondenten	%
Open antwoord	27		9 %
Totaal aantal respondenten: 27 Vraag overgeslagen: 247			



30. Zijn er leerlingen niet gekomen op de afspraak (Doe Dag) zonder daarvan bericht te geven?

(Elke respondent kon slechts ÉÉN van de volgende antwoorden kiezen.)

Antwoord	Totaal	% van antwoorden	%
1 Nee, alle leerlingen zijn gekomen	56		51 %
2 Nee, degene die niet kwamen hadden netjes bericht gegeven	18		17 %
3 Ja, er zijn leerlingen niet gekomen	28		26 %
4 NVT	7		6 %
Totaal aantal respondenten: 109 Vraag overgeslagen: 165			





31. Toelichting

(Iedere respondent kon één enkel open antwoord van maximum 255 tekens ingeven.)

Antwoord	Totaal	% van totaal aantal respondenten	%
Open antwoord	26		8 %
Totaal aantal respondenten: 26 Vraag overgeslagen: 248			



32. Heeft u rondom de Doe Dag naar tevredenheid contact met de school gehad (indien dat nodig was)?

(Elke respondent kon slechts ÉÉN van de volgende antwoorden kiezen.)

Antwoord	Totaal	% van antwoorden	%
1 Ja	43		39 %
2 Nee	11		10 %
3 NVT	55		50 %
Totaal aantal respondenten: 109 Vraag overgeslagen: 165			




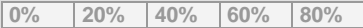
33. Toelichting

(Iedere respondent kon één enkel open antwoord van maximum 255 tekens ingeven.)

Antwoord	Totaal	% van totaal aantal respondenten	%
Open antwoord	10		3 %
Totaal aantal respondenten: 10 Vraag overgeslagen: 264			

34. Heeft u rondom de Doe Dag naar tevredenheid contact gehad met de projectleiding On Stage gehad (indien dat nodig was)?

(Elke respondent kon slechts ÉÉN van de volgende antwoorden kiezen.)

Antwoord	Totaal	% van antwoorden	%
1 Ja	39		36 %
2 Nee	10		9 %
3 NVT	60		55 %
Totaal aantal respondenten: 109 Vraag overgeslagen: 165			




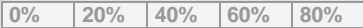
35. Toelichting

(Iedere respondent kon één enkel open antwoord van maximum 255 tekens ingeven.)

Antwoord	Totaal	% van totaal aantal respondenten	%
Open antwoord	7		2 %
Totaal aantal respondenten: 7 Vraag overgeslagen: 267			



36. Hoe heeft u het contact met de leerlingen in het algemeen ervaren: waren ze goed voorbereid, hebben ze u verrast?

(Elke respondent kon slechts ÉÉN van de volgende antwoorden kiezen.)

Antwoord	Totaal	% van antwoorden	%
1 Goed	89		82 %
2 Matig	19		17 %
3 Slecht	1		1 %
Gemiddelde: 1,19 — Mediaan: 1			
Totaal aantal respondenten: 109 Vraag overgeslagen: 165			




37. Kunt u dit toelichten?

(Iedere respondent kon één enkel open antwoord van maximum 255 tekens ingeven.)

Antwoord	Totaal	% van totaal aantal respondenten	%
Open antwoord	47		15 %
Totaal aantal respondenten: 47 Vraag overgeslagen: 227			






38. Heeft u rondom On Stage verder nog (nieuwe) contacten gelegd?

(Elke respondent kon slechts ÉÉN van de volgende antwoorden kiezen.)

Antwoord	Totaal	% van antwoorden	%
1 Ja	62		57 %
2 Nee	47		43 %
Totaal aantal respondenten: 109 Vraag overgeslagen: 165			

39. Zo ja: met wie? (meerdere antwoorden mogelijk)



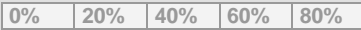
(Elke respondent kon MEERDERE antwoorden kiezen.)

Antwoord	Totaal	% van antwoorden	%
1 Bedrijfsleven	43		70 %
2 Onderwijsveld	27		44 %
3 Jongerenwerk	0		0 %
4 Jeugdadviseurs	5		8 %
5 Anders, namelijk	11		18 %
Totaal aantal respondenten: 61 Vraag overgeslagen: 213			

Tot slot





40. Kunt u zich vinden in de missie en ambitie van On Stage

(Elke respondent kon slechts ÉÉN van de volgende antwoorden kiezen.)

Antwoord	Totaal	% van antwoorden	%
1 Ja	99		95 %
2 Beetje	5		5 %
3 Nee	0		0 %
Gemiddelde: 1,05 — Mediaan: 1			
Totaal aantal respondenten: 104 Vraag overgeslagen: 165			


41. Wilt u bij de scholen aangemeld worden als stagebedrijf?

(Elke respondent kon slechts ÉÉN van de volgende antwoorden kiezen.)

Antwoord	Totaal	% van antwoorden	%
1 Ja (wij nemen, als uw naam is ingevuld, later contact met u op hierover)	23		22 %
2 Ik ben al bekend bij de scholen als stagebedrijf	48		46 %
3 Nee	33		32 %
Totaal aantal respondenten: 104 Vraag overgeslagen: 165			



42. Zo ja, welk type stageplaatsen kunt u aanbieden?

(Iedere respondent kon één enkel open antwoord van maximum 255 tekens ingeven.)

Antwoord	Totaal	% van totaal aantal respondenten	%
Open antwoord	34		11 %
Totaal aantal respondenten: 34 Vraag overgeslagen: 235		<input type="text" value="0%"/> <input type="text" value="20%"/> <input type="text" value="40%"/> <input type="text" value="60%"/> <input type="text" value="80%"/>	


43. Wilt u On Stage ook op andere wijze ondersteunen dan u al deed? (gastlessen op school, organisatie, sponsor, adviseur, inspirator etc)

(Elke respondent kon slechts ÉÉN van de volgende antwoorden kiezen.)

Antwoord	Totaal	% van antwoorden	%
1 Ja	52		50 %
2 Nee	52		50 %
Totaal aantal respondenten: 104 Vraag overgeslagen: 165		<input type="text" value="0%"/> <input type="text" value="20%"/> <input type="text" value="40%"/> <input type="text" value="60%"/> <input type="text" value="80%"/>	


44. Zo ja, waar denkt u dan aan?

(Iedere respondent kon één enkel open antwoord van maximum 255 tekens ingeven.)

Antwoord	Totaal	% van totaal aantal respondenten	%
Open antwoord	45		14 %
Totaal aantal respondenten: 45 Vraag overgeslagen: 224		<input type="text" value="0%"/> <input type="text" value="20%"/> <input type="text" value="40%"/> <input type="text" value="60%"/> <input type="text" value="80%"/>	








45. Wat vond u het belangrijkste van On Stage?

(Iedere respondent kon één enkel open antwoord van maximum 255 tekens ingeven.)

Antwoord	Totaal	% van totaal aantal respondenten	%
Open antwoord	61		20 %
Totaal aantal respondenten: 61 Vraag overgeslagen: 208		<input type="text" value="0%"/> <input type="text" value="20%"/> <input type="text" value="40%"/> <input type="text" value="60%"/> <input type="text" value="80%"/>	





46. Welk rapportcijfer zou u On Stage geven?

(Elke respondent kon slechts ÉÉN van de volgende antwoorden kiezen.)

Antwoord	Totaal	% van antwoorden	%
1 1	0		0 %
2 2	0		0 %
3 3	0		0 %
4 4	0		0 %
5 5	2		2 %
6 6	2		2 %
7 7	22		21 %
8 8	60		58 %
9 9	14		13 %
10 10	4		4 %
Totaal aantal respondenten: 104 Vraag overgeslagen: 165			


47. Wilt u volgend jaar weer meedoen?

(Elke respondent kon slechts ÉÉN van de volgende antwoorden kiezen.)

Antwoord	Totaal	% van antwoorden	%
1 Ja	82		79 %
2 Weet nog niet	19		18 %
3 Nee	3		3 %
Gemiddelde: 1,24 — Mediaan: 1			
Totaal aantal respondenten: 104 Vraag overgeslagen: 165			


48. Want?

(Iedere respondent kon één enkel open antwoord van maximum 255 tekens ingeven.)

Antwoord	Totaal	% van totaal aantal respondenten	%
Open antwoord	55		18 %
Totaal aantal respondenten: 55 Vraag overgeslagen: 214		<input type="checkbox"/> 0% <input type="checkbox"/> 20% <input type="checkbox"/> 40% <input type="checkbox"/> 60% <input type="checkbox"/> 80%	

49. Welke opmerkingen of suggesties wilt u verder nog aan ons kwijt voor de editie van volgend jaar?

(Iedere respondent kon één enkel open antwoord van maximum 2000 tekens ingeven.)


Antwoord	Totaal	% van totaal aantal respondenten	%
Open antwoord	42		13 %
Totaal aantal respondenten: 42 Vraag overgeslagen: 227		<input type="checkbox"/> 0% <input type="checkbox"/> 20% <input type="checkbox"/> 40% <input type="checkbox"/> 60% <input type="checkbox"/> 80%	

Een aanvullende mail sturen aan de landelijk projectleider met uw feedback mag ook:
corine@onderwijsstage.nl.

Druk op **VOLGENDE** om de vragenlijst te verzenden.



50. Welke school zit je?

(Iedere respondent kon één enkel open antwoord van maximum 255 tekens ingeven.)

Antwoord	Totaal	% van totaal aantal respondenten	%
Open antwoord	85		27 %
Totaal aantal respondenten: 85 Vraag overgeslagen: 80		<input type="checkbox"/> 0% <input type="checkbox"/> 20% <input type="checkbox"/> 40% <input type="checkbox"/> 60% <input type="checkbox"/> 80%	


51. Welk schooljaar zit je?

(Elke respondent kon slechts ÉÉN van de volgende antwoorden kiezen.)

Antwoord	Totaal	% van antwoorden	%
1 1	66		62 %
2 2	41		38 %
3 3	0		0 %
4 4	0		0 %
Totaal aantal respondenten: 107 Vraag overgeslagen: 58		<input type="checkbox"/> 0% <input type="checkbox"/> 20% <input type="checkbox"/> 40% <input type="checkbox"/> 60% <input type="checkbox"/> 80%	






52. Wie is je mentor?

(Iedere respondent kon één enkel open antwoord van maximum 255 tekens ingeven.)

Antwoord	Totaal	% van totaal aantal respondenten	%
Open antwoord	93		30 %
Totaal aantal respondenten: 93 Vraag overgeslagen: 72		<input type="checkbox"/> 0% <input type="checkbox"/> 20% <input type="checkbox"/> 40% <input type="checkbox"/> 60% <input type="checkbox"/> 80%	





53. Hoe oud ben je?

(Elke respondent kon slechts ÉÉN van de volgende antwoorden kiezen.)

Antwoord	Totaal	% van antwoorden	%
1 12	24		22 %
2 13	55		51 %
3 14	22		20 %
4 15	7		6 %
5 16	0		0 %
6 17	0		0 %
7 18	0		0 %
Totaal aantal respondenten: 108 Vraag overgeslagen: 57			




54. Wat was jouw top 3 van beroepen waar je meer van wilde weten?

(Elke respondent kon meerdere open antwoorden van maximum 255 tekens ingeven.)

Antwoord	Totaal	% van antwoorden	%
1	103		100 %
2	99		96 %
3	81		79 %
Totaal aantal respondenten: 103 Vraag overgeslagen: 62			






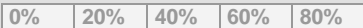
55. Heb je iemand gevonden met dat beroep?

(Elke respondent kon slechts ÉÉN van de volgende antwoorden kiezen.)

Antwoord	Totaal	% van antwoorden	%
1 Ja	105		97 %
2 Nee	3		3 %
Totaal aantal respondenten: 108 Vraag overgeslagen: 57			




56. Hoeveel matches heb je gemaakt voor de Doe Dag?

(Elke respondent kon slechts ÉÉN van de volgende antwoorden kiezen.)

Antwoord	Totaal	% van antwoorden	%
1 geen	1		1 %
2 1	3		3 %
3 2	42		39 %
4 3	56		52 %
5 meer	6		6 %
Totaal aantal respondenten: 108 Vraag overgeslagen: 57			



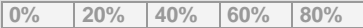
57. Heb je voor de Doe Dag veel afspraken moeten verzetten of afzeggen?

(Elke respondent kon slechts ÉÉN van de volgende antwoorden kiezen.)

Antwoord	Totaal	% van antwoorden	%
1 Ja	8		7 %
2 Nee	100		93 %
Totaal aantal respondenten: 108 Vraag overgeslagen: 57			




58. Heb je wat gehad aan de ontmoeting met de vakmensen op de Doe Dag?

(Elke respondent kon slechts ÉÉN van de volgende antwoorden kiezen.)

Antwoord	Totaal	% van antwoorden	%
1 Ja	104		96 %
2 Nee	4		4 %
Totaal aantal respondenten: 108 Vraag overgeslagen: 57			



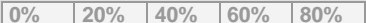
59. Heb je nu een beter beeld van de beroepen die je bezocht hebt?

(Elke respondent kon slechts ÉÉN van de volgende antwoorden kiezen.)

Antwoord	Totaal	% van antwoorden	%
1 Ja	103		95 %
2 Nee	5		5 %
Totaal aantal respondenten: 108 Vraag overgeslagen: 57			




60. Ben je na On Stage enthousiaster geworden over een bepaald beroep?

(Elke respondent kon slechts ÉÉN van de volgende antwoorden kiezen.)

Antwoord	Totaal	% van antwoorden	%
1 Ja	89		82 %
2 Nee	19		18 %
Totaal aantal respondenten: 108 Vraag overgeslagen: 57			




61. Had je zelf gemaakte visitekaartjes bij je?

(Elke respondent kon slechts ÉÉN van de volgende antwoorden kiezen.)

Antwoord	Totaal	% van antwoorden	%
1 Ja	85		79 %
2 Nee	23		21 %
Totaal aantal respondenten: 108 Vraag overgeslagen: 57			



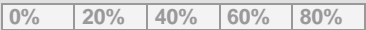
62. Heb je On Stage met je mentor voorbereid en nabesproken?

(Elke respondent kon slechts ÉÉN van de volgende antwoorden kiezen.)

Antwoord	Totaal	% van antwoorden	%
1 Ja	95		88 %
2 Nee	13		12 %
Totaal aantal respondenten: 108 Vraag overgeslagen: 57			



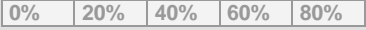
63. Heb je de website van On Stage wel eens bekeken?

(Elke respondent kon slechts ÉÉN van de volgende antwoorden kiezen.)

Antwoord	Totaal	% van antwoorden	%
1 Ja	90		83 %
2 Nee	18		17 %
Totaal aantal respondenten: 108 Vraag overgeslagen: 57			




64. Heb je ook met je ouders over On Stage gepraat?

(Elke respondent kon slechts ÉÉN van de volgende antwoorden kiezen.)

Antwoord	Totaal	% van antwoorden	%
1 Ja	98		91 %
2 Nee	10		9 %
Totaal aantal respondenten: 108 Vraag overgeslagen: 57			


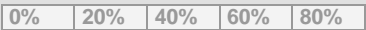
65. Heb je iets aan de On Stage leerling training in de klas je gehad?

(Elke respondent kon slechts ÉÉN van de volgende antwoorden kiezen.)

Antwoord	Totaal	% van antwoorden	%
1 Ja	67		62 %
2 Nee	41		38 %
Totaal aantal respondenten: 108 Vraag overgeslagen: 57			


66. Waarom wel of niet?

(Iedere respondent kon één enkel open antwoord van maximum 255 tekens ingeven.)

Antwoord	Totaal	% van totaal aantal respondenten	%
Open antwoord	87		28 %
Totaal aantal respondenten: 87 Vraag overgeslagen: 78			








67. Bij de Beursvloer van On Stage kon je matches maken. In de andere zaal was er een theaterprogramma, of er was een act op het podium van de Beursvloer. Wat vond je hiervan?

(Iedere respondent kon één enkel open antwoord van maximum 255 tekens ingeven.)

Antwoord	Totaal	% van totaal aantal respondenten	%
Open antwoord	108		35 %
Totaal aantal respondenten: 108 Vraag overgeslagen: 57		<input type="checkbox"/> 0% <input type="checkbox"/> 20% <input type="checkbox"/> 40% <input type="checkbox"/> 60% <input type="checkbox"/> 80%	


68. Welk cijfer tussen 1 en 10 zou je On Stage geven? (1 = heel erg slecht, 10 = supergoed)

(Elke respondent kon slechts ÉÉN van de volgende antwoorden kiezen.)

Antwoord	Totaal	% van antwoorden	%
1 1	0		0 %
2 2	0		0 %
3 3	1		1 %
4 4	0		0 %
5 5	2		2 %
6 6	5		5 %
7 7	31		29 %
8 8	53		49 %
9 9	11		10 %
10 10	5		5 %
Totaal aantal respondenten: 108 Vraag overgeslagen: 57		<input type="checkbox"/> 0% <input type="checkbox"/> 20% <input type="checkbox"/> 40% <input type="checkbox"/> 60% <input type="checkbox"/> 80%	




69. Wat is jouw droom voor 'als je later groot bent'?

(Iedere respondent kon één enkel open antwoord van maximum 255 tekens ingeven.)

Antwoord	Totaal	% van totaal aantal respondenten	%
Open antwoord	108		35 %
Totaal aantal respondenten: 108 Vraag overgeslagen: 57		<input type="checkbox"/> 0% <input type="checkbox"/> 20% <input type="checkbox"/> 40% <input type="checkbox"/> 60% <input type="checkbox"/> 80%	



70. Helpt On Stage jou bij het waarmaken van die droom?

(Elke respondent kon slechts ÉÉN van de volgende antwoorden kiezen.)

Antwoord	Totaal	% van antwoorden	%
1 Ja	77		71 %
2 Nee	31		29 %
Totaal aantal respondenten: 108 Vraag overgeslagen: 57			



71. Zo ja, hoe dan?

(Iedere respondent kon één enkel open antwoord van maximum 255 tekens ingeven.)

Antwoord	Totaal	% van totaal aantal respondenten	%
Open antwoord	74		24 %
Totaal aantal respondenten: 74 Vraag overgeslagen: 91			



72. Zo nee, waarom niet?

(Iedere respondent kon één enkel open antwoord van maximum 255 tekens ingeven.)

Antwoord	Totaal	% van totaal aantal respondenten	%
Open antwoord	33		11 %
Totaal aantal respondenten: 33 Vraag overgeslagen: 132			




73. Kiezen voor een beroep en opleiding is best lastig. Hoe kan een docent of een bedrijf van On Stage jou daarbij helpen?

(Iedere respondent kon één enkel open antwoord van maximum 255 tekens ingeven.)

Antwoord	Totaal	% van totaal aantal respondenten	%
Open antwoord	88		28 %
Totaal aantal respondenten: 88 Vraag overgeslagen: 77			


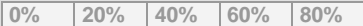
74. Zou je nog eens aan On Stage willen meedoen?

(Elke respondent kon slechts ÉÉN van de volgende antwoorden kiezen.)

Antwoord	Totaal	% van antwoorden	%
1 Ja	98		91 %
2 Nee	10		9 %
Totaal aantal respondenten: 108 Vraag overgeslagen: 57			

75. Wat wil je ons nog laten weten?

(Iedere respondent kon één enkel open antwoord van maximum 255 tekens ingeven.)



Antwoord	Totaal	% van totaal aantal respondenten	%
Open antwoord	71		23 %
Totaal aantal respondenten: 71 Vraag overgeslagen: 94			

Druk op VOLGENDE om de vragenlijst te verzenden.

De resultaten van de enquête worden anoniem verwerkt in de rapportage. U kunt uw contactgegevens achterlaten zodat de projectleider eventueel contact met u kan opnemen. Indien u dit niet wenst sla deze vragen dan over.


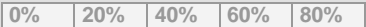
76. Naam school?

(Iedere respondent kon één enkel open antwoord van maximum 255 tekens ingeven.)

Antwoord	Totaal	% van totaal aantal respondenten	%
Open antwoord	45		14 %
Totaal aantal respondenten: 45 Vraag overgeslagen: 12			


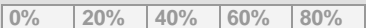
77. Naam?

(Iedere respondent kon één enkel open antwoord van maximum 255 tekens ingeven.)

Antwoord	Totaal	% van totaal aantal respondenten	%
Open antwoord	34		11 %
Totaal aantal respondenten: 34 Vraag overgeslagen: 23			






78. Wat is uw e-mail adres?

(Iedere respondent kon één enkel open antwoord van maximum 255 tekens ingeven.)

Antwoord	Totaal	% van totaal aantal respondenten	%
Open antwoord	32		10 %
Totaal aantal respondenten: 32 Vraag overgeslagen: 25			

79. Was u aanwezig als




(Elke respondent kon slechts ÉÉN van de volgende antwoorden kiezen.)

Antwoord	Totaal	% van antwoorden	%
1 Begeleidend mentor	17		30 %
2 Begeleidend docent	32		56 %
3 Directie/management	2		4 %
4 Anders, namelijk:	6		11 %
Totaal aantal respondenten: 57 Vraag overgeslagen: 0			

Nu wat vragen over de locatie



81. Vond u de locatie geschikt voor de matchmaking?

(Elke respondent kon slechts ÉÉN van de volgende antwoorden kiezen.)

Antwoord	Totaal	% van antwoorden	%
1 Ja	54		96 %
2 Matig	2		4 %
3 Nee	0		0 %
Gemiddelde: 1,04 — Mediaan: 1			
Totaal aantal respondenten: 56 Vraag overgeslagen: 0			





82. Toelichting

(Iedere respondent kon één enkel open antwoord van maximum 255 tekens ingeven.)

Antwoord	Totaal	% van totaal aantal respondenten	%
Open antwoord	13		4 %
Totaal aantal respondenten: 13 Vraag overgeslagen: 43			

80. Vond u de orde en veiligheid voldoende gewaarborgd?



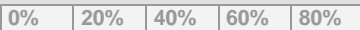
(Elke respondent kon slechts ÉÉN van de volgende antwoorden kiezen.)

Antwoord	Totaal	% van antwoorden	%
1 Ja	51		91 %
2 Nee	1		2 %
3 Anders, nl	4		7 %
Totaal aantal respondenten: 56 Vraag overgeslagen: 0			

Hierna volgen wat vragen over de organisatie





83. Kon u zich goed informeren en voorbereiden door de verschillende vormen van informatievoorziening (infoavond, website, mail, briefing, contact organisatie etc)?

(Elke respondent kon slechts ÉÉN van de volgende antwoorden kiezen.)

Antwoord	Totaal	% van antwoorden	%
1 Ja	52		96 %
2 Nee	0		0 %
3 Anders, nl	2		4 %
Totaal aantal respondenten: 54 Vraag overgeslagen: 0			




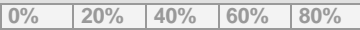
84. Nam u deel aan de voorbereidende docentmiddag bij u op school?

(Elke respondent kon slechts ÉÉN van de volgende antwoorden kiezen.)

Antwoord	Totaal	% van antwoorden	%
1 Ja	25		46 %
2 Nee	27		50 %
3 Geen mening	2		4 %
Totaal aantal respondenten: 54 Vraag overgeslagen: 0			


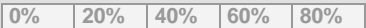
85. Zo ja, vond u van deze bijeenkomst nuttig?

(Elke respondent kon slechts ÉÉN van de volgende antwoorden kiezen.)

Antwoord	Totaal	% van antwoorden	%
1 Ja	13		50 %
2 Matig	10		38 %
3 Nee	3		12 %
Gemiddelde: 1,62 — Mediaan: 1			
Totaal aantal respondenten: 26 Vraag overgeslagen: 28			





86. Toelichting

(Iedere respondent kon één enkel open antwoord van maximum 255 tekens ingeven.)

Antwoord	Totaal	% van totaal aantal respondenten	%
Open antwoord	11		4 %
Totaal aantal respondenten: 11 Vraag overgeslagen: 43			


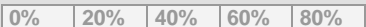
87. Wat vond u van de voorbereidende leerlingtraining in de klas?

(Elke respondent kon slechts ÉÉN van de volgende antwoorden kiezen.)

Antwoord	Totaal	% van antwoorden	%
1 Goed	25		46 %
2 Onvoldoende	1		2 %
3 Geen mening	28		52 %
Totaal aantal respondenten: 54 Vraag overgeslagen: 0			





88. Toelichting

(Iedere respondent kon één enkel open antwoord van maximum 255 tekens ingeven.)

Antwoord	Totaal	% van totaal aantal respondenten	%
Open antwoord	10		3 %
Totaal aantal respondenten: 10 Vraag overgeslagen: 44			



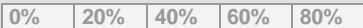
89. Wilt u volgend jaar weer een leerlingentraining?

(Elke respondent kon slechts ÉÉN van de volgende antwoorden kiezen.)

Antwoord	Totaal	% van antwoorden	%
1 Ja	25		46 %
2 Nee	2		4 %
3 Geen mening	27		50 %
Totaal aantal respondenten: 54 Vraag overgeslagen: 0			



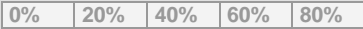
90. Bent u aanwezig geweest op de informatieavond/briefing die wij organiseerden?

(Elke respondent kon slechts ÉÉN van de volgende antwoorden kiezen.)

Antwoord	Totaal	% van antwoorden	%
1 Ja	22		41 %
2 Nee	32		59 %
Totaal aantal respondenten: 54 Vraag overgeslagen: 0			


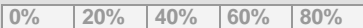
91. Zo ja, vond u van deze bijeenkomst nuttig?

(Elke respondent kon slechts ÉÉN van de volgende antwoorden kiezen.)

Antwoord	Totaal	% van antwoorden	%
1 Ja	15		68 %
2 Matig	7		32 %
3 Nee	0		0 %
Gemiddelde: 1,32 — Mediaan: 1			
Totaal aantal respondenten: 22 Vraag overgeslagen: 32			





92. Toelichting

(Iedere respondent kon één enkel open antwoord van maximum 255 tekens ingeven.)

Antwoord	Totaal	% van totaal aantal respondenten	%
Open antwoord	6		2 %
Totaal aantal respondenten: 6 Vraag overgeslagen: 48			



93. Wat is uw beoordeling van onze website?

(Elke respondent kon slechts ÉÉN van de volgende antwoorden kiezen.)

Antwoord	Totaal	% van antwoorden	%
1 Goed	39		72 %
2 Matig	5		9 %
3 Slecht	0		0 %
4 Geen mening	10		19 %
Totaal aantal respondenten: 54 Vraag overgeslagen: 0			




94. Toelichting

(Iedere respondent kon één enkel open antwoord van maximum 255 tekens ingeven.)

Antwoord	Totaal	% van totaal aantal respondenten	%
Open antwoord	7		2 %
Totaal aantal respondenten: 7 Vraag overgeslagen: 47			




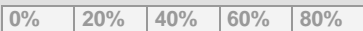
95. Was de organisatie voor u voldoende zichtbaar en bereikbaar voor vragen tijdens het evenement?

(Elke respondent kon slechts ÉÉN van de volgende antwoorden kiezen.)

Antwoord	Totaal	% van antwoorden	%
1 Ja	53		98 %
2 Nee	0		0 %
3 Geen mening	1		2 %
Totaal aantal respondenten: 54 Vraag overgeslagen: 0			

96. Wat vond u van de afsluiting met een gezamenlijke lunch?



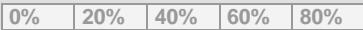
(Elke respondent kon slechts ÉÉN van de volgende antwoorden kiezen.)

Antwoord	Totaal	% van antwoorden	%
1 Goed	22		41 %
2 Overbodig	4		7 %
3 Geen mening	28		52 %
Totaal aantal respondenten: 54 Vraag overgeslagen: 0			

Dan volgen nu wat vragen over het Rendement en de Doe Dag





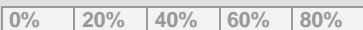
97. Heeft u rondom On Stage nog nieuwe contacten gelegd?

(Elke respondent kon slechts ÉÉN van de volgende antwoorden kiezen.)

Antwoord	Totaal	% van antwoorden	%
1 Ja	38		70 %
2 Nee	16		30 %
Totaal aantal respondenten: 54 Vraag overgeslagen: 0			




98. Zo ja: met wie? (meerdere antwoorden mogelijk)

(Elke respondent kon MEERDERE antwoorden kiezen.)

Antwoord	Totaal	% van antwoorden	%
1 Bedrijfsleven	31		82 %
2 Onderwijsveld	8		21 %
3 Jongerenwerk	2		5 %
4 Jeugdadviseurs	0		0 %
5 Anders, namelijk	3		8 %
Totaal aantal respondenten: 38 Vraag overgeslagen: 16			



99. Heeft u zelf matches (dus zelf ook een afspraak voor een bedrijfsbezoek) gemaakt?

(Elke respondent kon slechts ÉÉN van de volgende antwoorden kiezen.)

Antwoord	Totaal	% van antwoorden	%
1 Ja	30		56 %
2 Nee	24		44 %
Totaal aantal respondenten: 54 Vraag overgeslagen: 0			




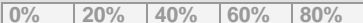
100. Toelichting?

(Iedere respondent kon één enkel open antwoord van maximum 255 tekens ingeven.)

Antwoord	Totaal	% van totaal aantal respondenten	%
Open antwoord	12		4 %
Totaal aantal respondenten: 12 Vraag overgeslagen: 42			



101. Is de Doe Dag goed verlopen?

(Elke respondent kon slechts ÉÉN van de volgende antwoorden kiezen.)

Antwoord	Totaal	% van antwoorden	%
1 Goed	44		81 %
2 Matig	3		6 %
3 Slecht	0		0 %
4 Geen mening	7		13 %
Totaal aantal respondenten: 54 Vraag overgeslagen: 0			



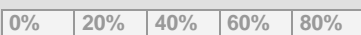
102. Toelichting

(Iedere respondent kon één enkel open antwoord van maximum 255 tekens ingeven.)

Antwoord	Totaal	% van totaal aantal respondenten	%
Open antwoord	10		3 %
Totaal aantal respondenten: 10 Vraag overgeslagen: 44			



103. Waren de meeste matches goed afgesproken, of moesten er veel afspraken verzet of afgezegd worden door leerlingen?

(Elke respondent kon slechts ÉÉN van de volgende antwoorden kiezen.)

Antwoord	Totaal	% van antwoorden	%
1 Ja, de meeste afspraken waren goed afgesproken	39		72 %
2 Nee, leerlingen moesten veel afspraken verzetten of afzeggen	0		0 %
3 Geen mening	15		28 %
Totaal aantal respondenten: 54 Vraag overgeslagen: 0			



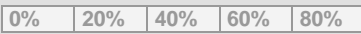
104. Toelichting

(Iedere respondent kon één enkel open antwoord van maximum 255 tekens ingeven.)

Antwoord	Totaal	% van totaal aantal respondenten	%
Open antwoord	4		1 %
Totaal aantal respondenten: 4 Vraag overgeslagen: 50			


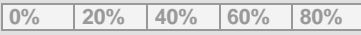
105. Heeft u leerlingen gecoached bij hun contacten met de beroepsbeoefenaren? (zoals belang van zorgvuldige omgang met dit nieuwe netwerk, kansen die het kan bieden, controle nakomen afspraken)

(Elke respondent kon slechts ÉÉN van de volgende antwoorden kiezen.)

Antwoord	Totaal	% van antwoorden	%
1 Ja	35		65 %
2 Nee	19		35 %
Totaal aantal respondenten: 54 Vraag overgeslagen: 0			




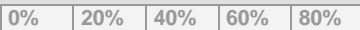
106. Toelichting

(Iedere respondent kon één enkel open antwoord van maximum 255 tekens ingeven.)

Antwoord	Totaal	% van totaal aantal respondenten	%
Open antwoord	5		2 %
Totaal aantal respondenten: 5 Vraag overgeslagen: 49			



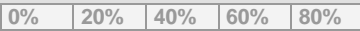
107. Heeft u rondom de Doe Dag naar tevredenheid contact gehad met de projectleiding On Stage gehad (indien dat nodig was)?

(Elke respondent kon slechts ÉÉN van de volgende antwoorden kiezen.)

Antwoord	Totaal	% van antwoorden	%
1 Ja	30		56 %
2 Nee	2		4 %
3 NVT	22		41 %
Totaal aantal respondenten: 54 Vraag overgeslagen: 0			


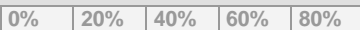
108. Levert On Stage (Beursvloer, Doe Dag, aanvullende activiteiten en spin off) het Onderwijsveld iets op denkt u?

(Elke respondent kon slechts ÉÉN van de volgende antwoorden kiezen.)

Antwoord	Totaal	% van antwoorden	%
1 Veel	47		87 %
2 Weinig	7		13 %
3 Niets	0		0 %
Totaal aantal respondenten: 54 Vraag overgeslagen: 0			


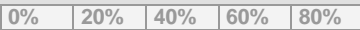
109. Toelichting

(Iedere respondent kon één enkel open antwoord van maximum 255 tekens ingeven.)

Antwoord	Totaal	% van totaal aantal respondenten	%
Open antwoord	15		5 %
Totaal aantal respondenten: 15 Vraag overgeslagen: 39			

110. Wat vindt u een belangrijk winstpunt van On Stage (bijv. imagoverbetering, docentmiddag, support, nieuwe contactmomenten school en bedrijfsleven, kansen voor leerlingen etc)?




(Iedere respondent kon één enkel open antwoord van maximum 255 tekens ingeven.)

Antwoord	Totaal	% van totaal aantal respondenten	%
Open antwoord	54		17 %
Totaal aantal respondenten: 54 Vraag overgeslagen: 0			

Tot slot





111. Kunt u zich vinden in de missie en ambitie van On Stage

(Elke respondent kon slechts ÉÉN van de volgende antwoorden kiezen.)

Antwoord	Totaal	% van antwoorden	%
1 Ja	47		94 %
2 Beetje	3		6 %
3 Nee	0		0 %
Gemiddelde: 1,06 — Mediaan: 1			
Totaal aantal respondenten: 50 Vraag overgeslagen: 0			



112. Bent u door On Stage op een andere manier in gesprek geraakt met leerlingen over hun beroepskeuze?

(Elke respondent kon slechts ÉÉN van de volgende antwoorden kiezen.)

Antwoord	Totaal	% van antwoorden	%
1 Ja	32		64 %
2 Nee	13		26 %
3 Geen mening	5		10 %
Totaal aantal respondenten: 50 Vraag overgeslagen: 0			




113. Toelichting

(Iedere respondent kon één enkel open antwoord van maximum 255 tekens ingeven.)

Antwoord	Totaal	% van totaal aantal respondenten	%
Open antwoord	5		2 %
Totaal aantal respondenten: 5 Vraag overgeslagen: 45			


114. Bent u door On Stage anders aan gaan kijken tegen beroepskeuze en de begeleiding ervan?

(Elke respondent kon slechts ÉÉN van de volgende antwoorden kiezen.)

Antwoord	Totaal	% van antwoorden	%
1 Ja	24		48 %
2 Nee	21		42 %
3 Geen mening	5		10 %
Totaal aantal respondenten: 50 Vraag overgeslagen: 0		<input type="checkbox"/> 0% <input type="checkbox"/> 20% <input type="checkbox"/> 40% <input type="checkbox"/> 60% <input type="checkbox"/> 80%	


115. Toelichting

(Iedere respondent kon één enkel open antwoord van maximum 255 tekens ingeven.)

Antwoord	Totaal	% van totaal aantal respondenten	%
Open antwoord	6		2 %
Totaal aantal respondenten: 6 Vraag overgeslagen: 44		<input type="checkbox"/> 0% <input type="checkbox"/> 20% <input type="checkbox"/> 40% <input type="checkbox"/> 60% <input type="checkbox"/> 80%	


116. Wat deed On Stage met u?

(Iedere respondent kon één enkel open antwoord van maximum 255 tekens ingeven.)

Antwoord	Totaal	% van totaal aantal respondenten	%
Open antwoord	50		16 %
Totaal aantal respondenten: 50 Vraag overgeslagen: 0		<input type="checkbox"/> 0% <input type="checkbox"/> 20% <input type="checkbox"/> 40% <input type="checkbox"/> 60% <input type="checkbox"/> 80%	


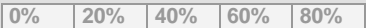
117. Wat deed On Stage met de leerlingen volgens u?

(Iedere respondent kon één enkel open antwoord van maximum 255 tekens ingeven.)

Antwoord	Totaal	% van totaal aantal respondenten	%
Open antwoord	50		16 %
Totaal aantal respondenten: 50 Vraag overgeslagen: 0		<input type="checkbox"/> 0% <input type="checkbox"/> 20% <input type="checkbox"/> 40% <input type="checkbox"/> 60% <input type="checkbox"/> 80%	






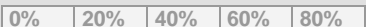
118. Wat kan On Stage voor docenten/mentoren/decanen betekenen volgens u?

(Iedere respondent kon één enkel open antwoord van maximum 255 tekens ingeven.)

Antwoord	Totaal	% van totaal aantal respondenten	%
Open antwoord	49		16 %
Totaal aantal respondenten: 49 Vraag overgeslagen: 1			




119. Welk rapportcijfer zou u On Stage geven?

(Elke respondent kon slechts ÉÉN van de volgende antwoorden kiezen.)

Antwoord	Totaal	% van antwoorden	%
1 1	0		0 %
2 2	0		0 %
3 3	0		0 %
4 4	0		0 %
5 5	0		0 %
6 6	2		4 %
7 7	9		18 %
8 8	30		60 %
9 9	6		12 %
10 10	3		6 %
Totaal aantal respondenten: 50 Vraag overgeslagen: 0			



120. Wilt u volgend jaar weer meedoen?

(Elke respondent kon slechts ÉÉN van de volgende antwoorden kiezen.)

Antwoord	Totaal	% van antwoorden	%
1 Ja	45		90 %
2 Weet nog niet	5		10 %
3 Nee	0		0 %
Gemiddelde: 1,10 — Mediaan: 1			
Totaal aantal respondenten: 50 Vraag overgeslagen: 0			



121. Want?

(Iedere respondent kon één enkel open antwoord van maximum 255 tekens ingeven.)

Antwoord	Totaal	% van totaal aantal respondenten	%
Open antwoord	27		9 %
Totaal aantal respondenten: 27 Vraag overgeslagen: 23			

122. Welke opmerkingen of suggesties wilt u verder nog aan ons kwijt voor de editie van volgend jaar?

(Iedere respondent kon één enkel open antwoord van maximum 2000 tekens ingeven.)

Antwoord	Totaal	% van totaal aantal respondenten	%
Open antwoord	23		7 %
Totaal aantal respondenten: 23 Vraag overgeslagen: 27			

Een aanvullende mail sturen aan de landelijk projectleider met uw feedback mag ook:
corine@onderwisonstage.nl.

Druk op **VOLTOOIEN** om de vragenlijst te verzenden.